

# SeptoCone

Collageen  
matrix voor  
de vorming  
van nieuw  
weefsel

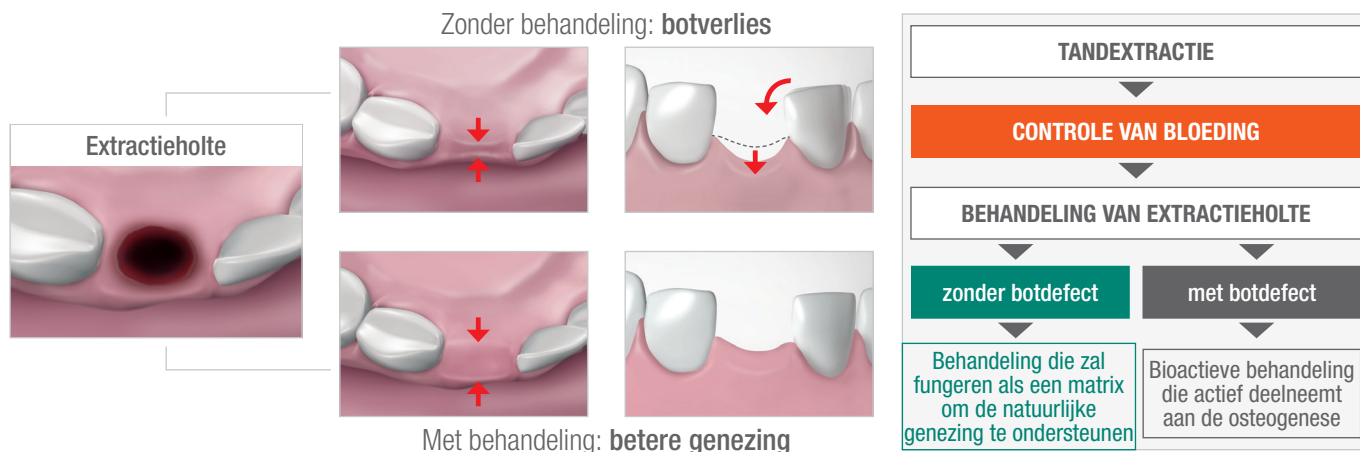


## SeptoCone

Collageen kegel voor  
de behandeling van  
extractieholten




# Elke tandextractie moet worden gevolgd door een gepaste behandeling van de extractieholte



## SeptoCone: collageen kegel voor de vorming van nieuw weefsel

### Eigenschappen SeptoCone

SeptoCone is een collageen kegel van equine oorsprong gebruikt voor de behandeling van extractieholten zonder botdefect.



#### Hoge dichtheid

SeptoCone heeft een hoge dichtheid.



#### Lange resorptietijd

SeptoCone zal worden geresorbeerd binnen 3-4 maanden.



#### Osteoconductief<sup>1</sup> en angioconductief<sup>2,3</sup>

Fysieke structuur om de groei van bot en bloedvaten te ondersteunen.



#### Hemostatische eigenschappen collageen

Na contact met bloed aggregeren de trombocyten in collageenvezels en lokken een stollingsreactie uit.



#### Van equine oorsprong (paard)

SeptoCone collageen wordt gehaald uit de pezen van paarden.



#### Kegelvormig

SeptoCone presentatie is een collageenkegel.  
Ø 12 mm - Hoogte: 16 mm.

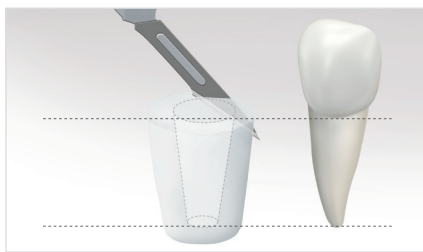
# Kenmerken, voordelen en meerwaarde

Kenmerk	Voordeel	Meerwaarde
Hoge dichtheid	Fungeert als een matrix	Ondersteunt de vorming van nieuw weefsel
Lange resorptietijd		
Osteoconductive <sup>1</sup> en angioconductive <sup>2,3</sup> eigenschappen	Bevordert de vorming van nieuw hard en zacht weefsel <sup>1,2,3</sup>	Esthetische en functionele verbetering
Hemostatische werking (equine collageen)	Behandeling van bloedingen Stabilisatie van bloedklonters	Vermindert het risico van secundaire bloedingen Bevordert de genezing van het weefsel
Kegelvormig	Aanpassing van grootte mogelijk Gemakkelijk en snel te gebruiken	Comfortabel in gebruik Minder tijd in tandartsstoel

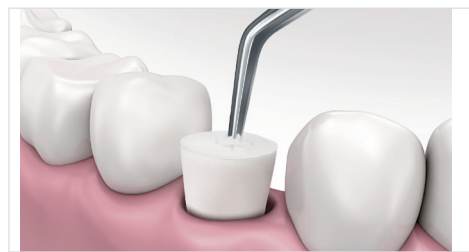
## Instructies voor gebruik



Tandextractie



Indien nodig kan de grootte van de kegel worden aangepast.

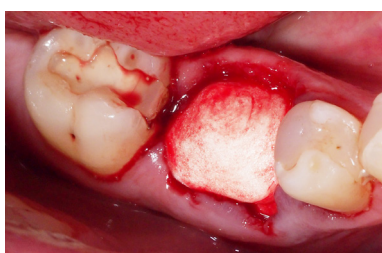


Gebruik van SeptoCone. Er kan een hechting worden aangebracht boven de kegel en/of de kegel kan op zijn plaats worden gehouden met fibrinelijm, maar dit is niet verplicht.

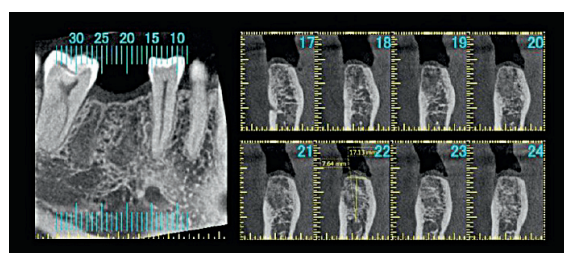
## Klinisch gebruik



Extractieholte









Behandeling van extractieholte  
Gebruik van SeptoCone



Opvolging na 5 maanden: de genezing van het bot is zichtbaar op de CT-scan (Dental Cone Beam Tomography [Dental CBCT]).



## Producten van het chirurgisch aanbod van Septodont met indicaties

	CONTROLE VAN BLOEDINGEN		BEHANDELING EXTRACTIEHOLTE		BEHANDELING DROGE HOLTE	
	HEMOCOLLAGEEN	HEMOGELATINE	ZONDER BOTDEFECT	MET BOTDEFECT		ALVEOGL
			SEPTOCONE	R.T.R.+	R.T.R.+ MEMBRANE	
						
<b>Samenstelling</b>	Collageen	Gelatine	Collageen	( $\beta$ -TCP) / Hydroxyapatiet (HA)	PLGA	Penghawar-vezels/ eugenol
<b>Oorsprong</b>	Rund	Varken	Paard	Synthetisch	Synthetisch	N.v.t.
<b>Presentatie</b>	Zachte kegel	Zachte kegel	Kegel met hoge densiteit	Granulaat in spuit	15x20 / 15x25 / 20x30 / 30x40 mm	Pasta in pot
<b>Resorptietijd</b>	4 weken	3-4 weken	12-16 weken	6-meer dan 12 maanden	4 à 6 maanden	N.v.t.
<b>Absorptie*</b>	++++	+++	+	N.v.t.	N.v.t.	N.v.t.

\*Interne gegevens gebaseerd op opnametesten.

### Productinformatie

- 22,4 mg natuurlijke collageenvezels van equine (paard) oorsprong per kegel
- Medisch hulpmiddel van klasse III
- Doos van 10 kegels
- Steriele blisterverpakking

### Aanbevelingen voor gebruik

Behandeling extractieholte zonder botdefect



1 Troedhan A, Kurrek A, Wainwright M. Biological Principles and Physiology of Bone Regeneration under the Schneiderian Membrane after Sinus Lift Surgery: A Radiological Study in 14 Patients Treated with the Transcrestal Hydrodynamic Ultrasonic Cavitation Sinus Lift (Intralift). Int J Dent. 2012;2012:576238. doi:10.1155/2012/576238.  
 2 Tomizawa Y. Clinical benefits and risk analysis of topical hemostats: a review. J Artif Organs. 2005;8(3):137-42. doi: 10.1007/s10047-005-0296-x. PMID: 16235029.  
 3 Manon-Jensen T, Kjeld NG, Karsdal MA. Collagen-mediated hemostasis. J Thromb Haemost. 2016 Mar;14(3):438-48. doi: 10.1111/jth.13249. Epub 2016 Feb 17. PMID: 26749406.

Fabrikant: RESORBA Medical GmbH - Am Flachmoor 16 - 90475 Nürnberg - Duitsland

Distributeur:

**Septodont** - Grondwetlaan 87 - 1083 Ganshoren - België

[www.septodont-nl.be](http://www.septodont-nl.be) - [www.septodont.nl](http://www.septodont.nl)

Volg ons op sociale mediakanalen:

